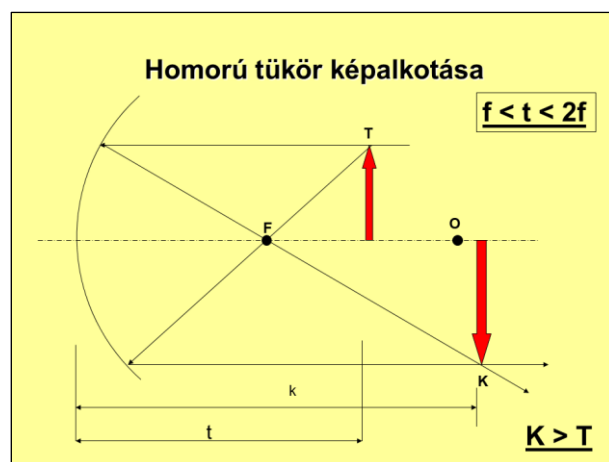


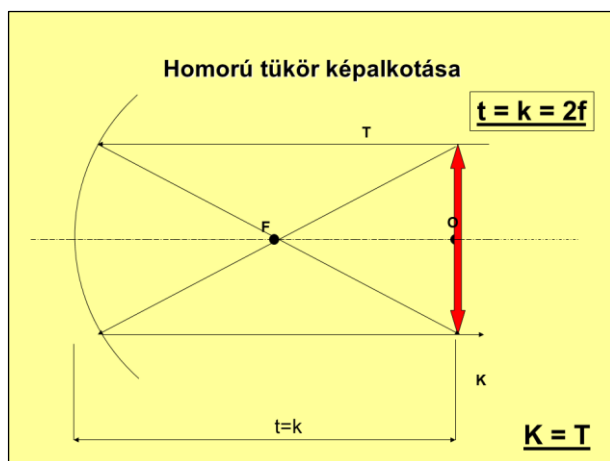
KÉPALKOTÁS

Készítsen a mellékelt mintának megfelelően három diából álló prezentációt a homorú tükör képalkotása témakörében! A három dia különböző tárgytávolság esetén mutassa be a kép szerkesztését! A diákon lévő rajzokat a prezentációkészítő program rajzolóeszközeivel készítse el! Munkáját **kepalkotas.ppt** néven mentse!

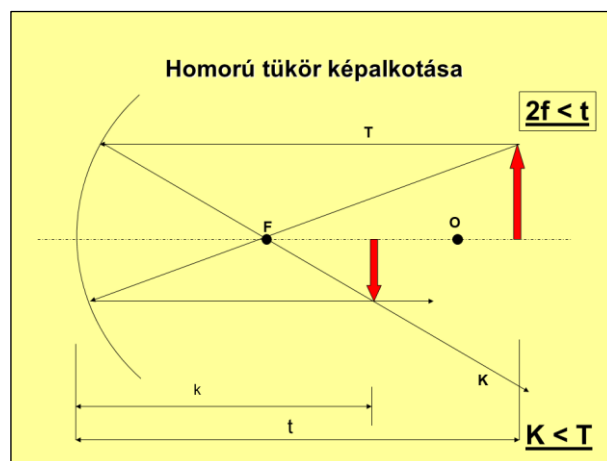
1. A diák háttere világossárga legyen! A címek 36 pontos betűmérettel, ARIAL típusal, vastagítva legyenek szedve!
2. Használja rajolás közben a másolás, a tükrözés és a forgatás eszközöket! A megfelelő nyilatkat az alakzatok közül válassza ki!
3. A diákon a nyilak megfelelő irányba mutassanak, az egyenesek egy pontban találkozzanak. A tárgy és a kép piros színű nyil legyen (T, K)!
4. Az optikai tengelyt pontozott vonallal ábrázolja! Jelölje a fókusz-, a tárgy- és a képtávolságot (f, t, k)!
5. A kész ábrák rajzelemeinél alkalmazzon csoportba foglalást!



1. dia



2. dia



3. dia